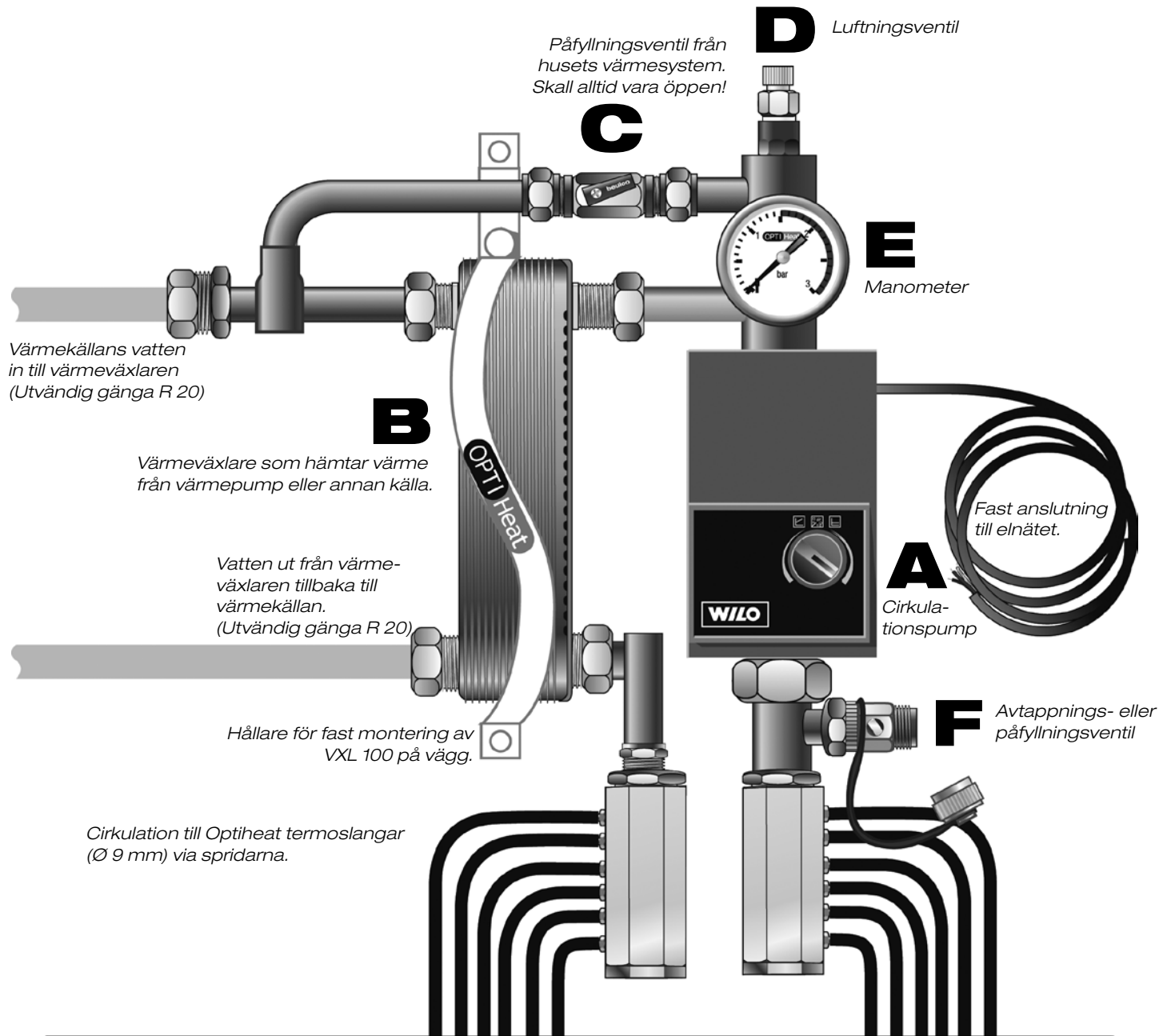


BRUKSANVISNING VXL 100

OPTI Heat®

www.optiheat.se



Obs!

Vid byte av komponenter måste originaldelar användas eller komponenter av syrebeständigt material.

Använd alltid Optiheat original Termoslang. Testad och patenterad för över 120 års hållbarhet.

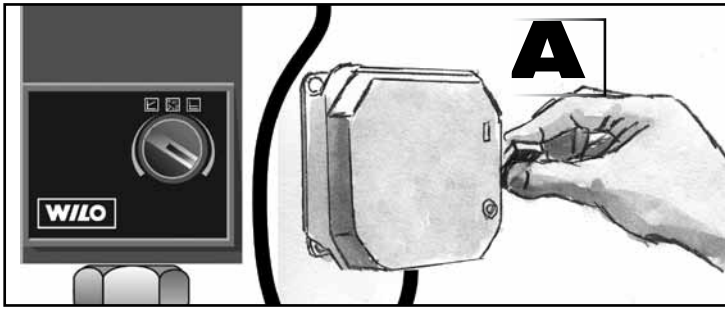
OPTIHEAT MADE IN SWEDEN E-35

OPTIHEAT MADE IN SWEDEN E-35

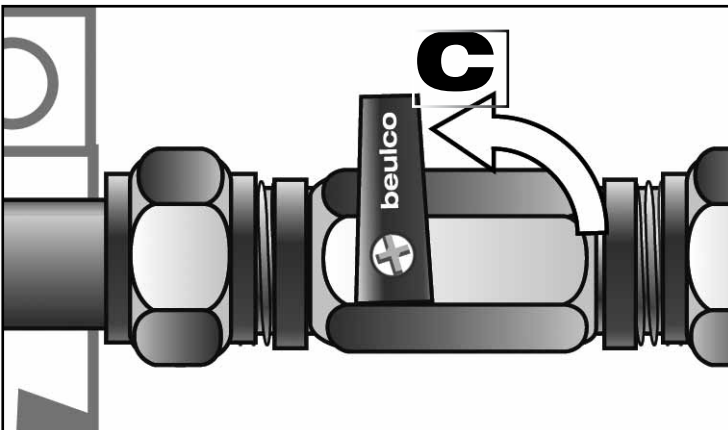
OPTIHEAT MADE IN SWEDEN E-35

Start (påfyllning) av systemet (för att få bort luften)

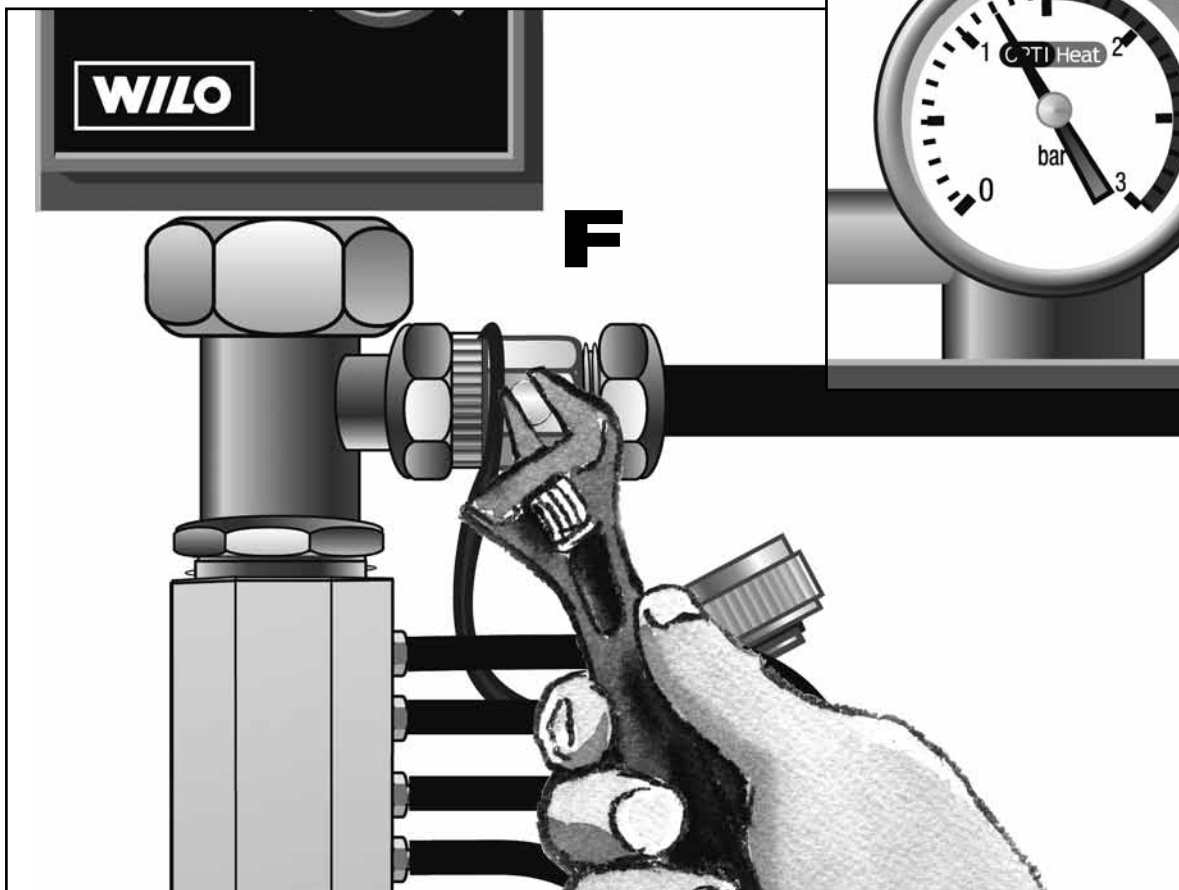
- 1 Stäng cirkulationspumpen (A) genom att bryta strömmen (ofta genom en separat strömbrytare utanför pumpen)



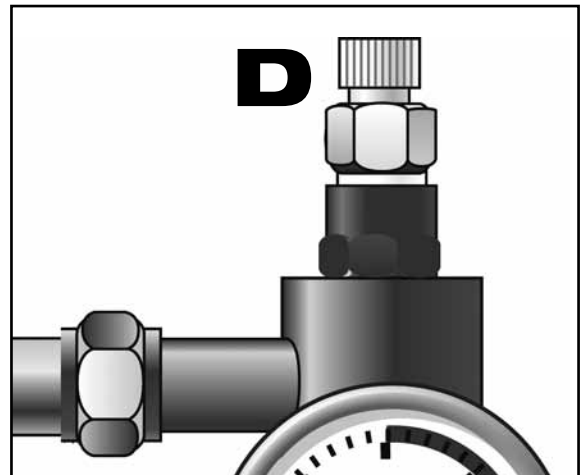
- 2 Stäng ventilen (C).



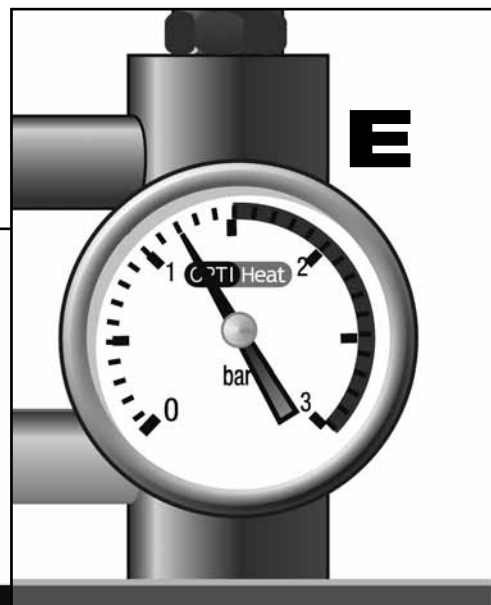
- 3 Anslut en vattenslang till påfyllningsventilen (F)
- 4 Öppna påfyllningsventilen (avtappningsventilen) (F).



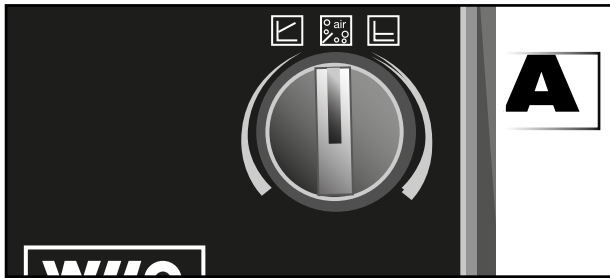
- 5 Öppna luftningsventilen (D).




- 6 Fyll på systemet tills vatten kommer ur luftningsventilen.
- 7 Stäng luftningsventilen (D)
- 8 När trycket på manometern (E) visar **1,2 Bar**, stänger du påfyllningen. Låt påfyllningsslangen sitta kvar.



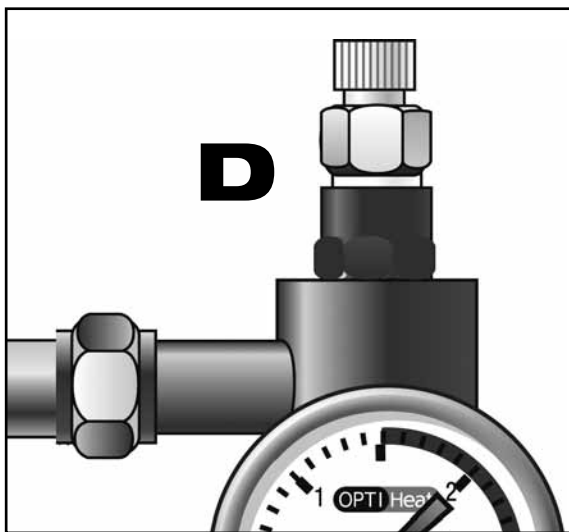
- 9** Starta cirkulationspumpen (A) och kör den i luftningsläge enligt bilden nedan.



- 11** Kontrollera manometern (E) efter den sista luftningen. Har trycket sjunkit, får du åter öppna påfyllningsventilen (F) tills manometern visar **1,2 bar**.

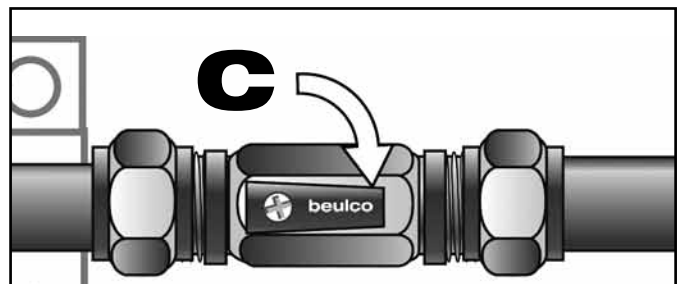


- 10** Låt cirkulationspumpen gå några minuter i luftningsläget. Sen öppnar du luftningsventilen (D) igen. När det kommer vatten stänger du ventilen.



- 12** När manometern visar rätt tryck, stänger du påfyllningen (F).
Nu kan du ta bort påfyllningsslangen.

- 13** Avsluta med att öppna ventilen (C) igen. **Obs! Den skall alltid vara öppen vid drift.**



Pumpens 3 olika lägen.



1. Konstant cirkulation.

Vrid ratten till höger om du vill köra en konstant cirkulation.



2. Tryckstyrd cirkulation

Tryckstyrd cirkulation väljer du om det finns automatiska ventiler i cirkulationssystemet. I detta läge känner pumpen av det och anpassar cirkulationen.

3. Luftningsläge

Detta läge använder du när du ska lufta systemet enligt beskrivningen punkt (9).

Godkänd:

Leveransdatum:

OPTI Heat[®]

Entreprenör:

OPTI Heat[®]

OPTIHEAT, Parkgatan 1
280 10 Sösdala
Tel: 0451-613 00
E-mail: info@optiheat.se